



upgrade your hydraulic control

 **MIGLIORA IL COMFORT PER L'UTILIZZATORE DELLA MACCHINA**

 **MIGLIORA IL CONTROLLO DELLA MACCHINA**

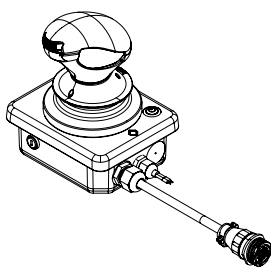
 **INTEGRA 2 ASSI E FINO A 3 ROLLER AD EFFETTO HALL**

 **VERSATILE E CONFIGURABILE**

 **DIMENSIONI COMPATTE PER PICCOLI ABITACOLI**

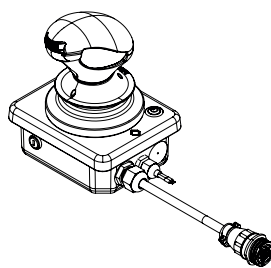
 **PLUG&PLAY, SI COLLEGA DIRETTAMENTE AL DISTRIBUTORE**

 **INTEGRATO A KOBIAAPP ED AL PORTALE KOBİ RENDE LA MACCHINA 4.0 E FUNZIONALE ALL'INDUSTRIA 5.0**



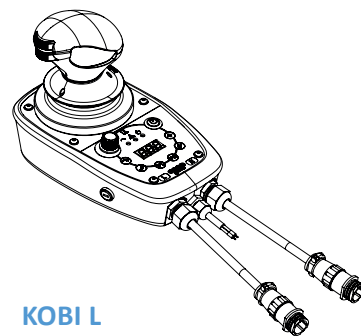
KOBİ S

KOBİ S è progettato per essere accoppiato a distributori oleodinamici con **azionamento elettrico di tipo ON/OFF.**



KOBİ M

KOBİ M è progettato per essere accoppiato a distributori oleodinamici ad **azionamento di tipo elettroidraulico proporzionale.**



KOBİ L

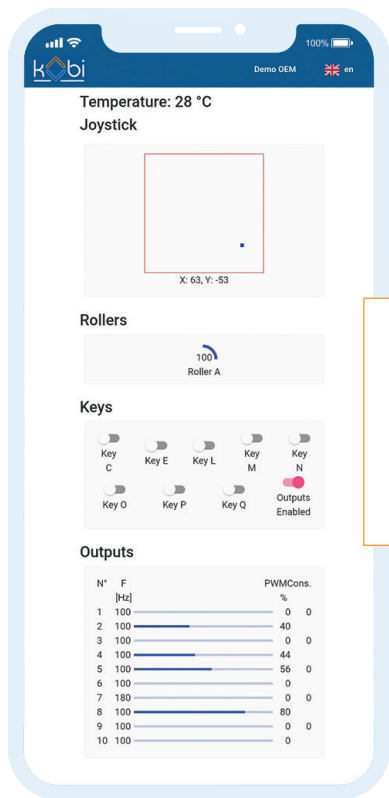
KOBİ L è la consolle di ultima generazione che amplia le possibilità di **KOBİ S ed M.** Integra tastiera e display.

SPECIFICHE TECNICHE

Alimentazione (V)	12-30	12-30	12-30
Dimensioni (mm)	118x140x178	118x140x178	131x234x164
Peso (Kg)	0,9	0,9	1,3
Grado IP	IP65	IP65	IP65
Temperatura di Lavoro (°C)	-20/+50	-20/+50	-20/+50
Certificazione	CE	CE	CE
N° massimo di uscite proporzionali	-	12	20
N° massimo di uscite On/Off	12	12	20
N° massimo di roller/pulsanti sull'impugnatura	3/5 o 2/6	3/5 o 2/6	3/5 o 2/6
N° massimo di Pulsanti sulla consolle	3	3	6

PRINCIPALI OPZIONI

Versioni con impugnatura dx o sx	■	■	■
Diagnostica tramite App	■	■	■
Collegamento al Portale Servizi	■	■	■
Regolazione velocità Max e Min e rampe tramite App	-	■	■
Personalizzazione funzioni da tastiera	-	-	■
Accetta segnali in ingresso On/Off	-	-	■
Display e tastiera integrati	-	-	■
Potenzimetro	-	Optional	■
Sensore capacitivo	Optional	Optional	Optional
Fissaggio Magnetico	Optional	Optional	-
Kit per installazione ad incasso	Optional	Optional	-



KOBIAPP

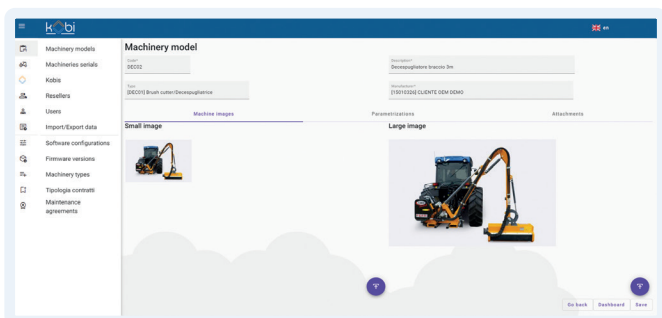
Attraverso lo smartphone, offre la possibilità di tenere sotto controllo le funzioni principali della macchina.

Si collega via Bluetooth a KOBİ e se il dispositivo è dotato di connessione Internet, trasmette i dati al PORTALE KOBİ.

Sono possibili diversi livelli di accesso:

- OEM
- Concessionario
- Utilizzatore Finale


- » Visualizzare in tempo reale: stato della macchina, pannello operatore, nr accensioni, ore funzionamento
- » Consultare la documentazione della macchina
- » Selezionare le mappature previste dal costruttore
- » Ricevere assistenza da remoto
- » Aggiornare il firmware o cambiare la configurazione
- » Gestire le missioni



PORTALE KOBİ

Il PORTALE KOBİ è stato pensato per i costruttori OEM e per i loro concessionari. Ha le stesse funzioni della KOBİAPP ed in più offre una serie di servizi a valore aggiunto.

- » Tracciare il parco macchine attraverso l'associazione dei KOBİ alle matricole
- » Caricare documenti relativi alla specifica macchina
- » Personalizzare un cruscotto macchina visualizzabile dalla KOBİAPP



ACCESSORI

Gli accessori, insieme ai distributori oleodinamici, completano l'offerta della piattaforma KOBİ.



- » Cavi multipolari con 8, 10 o 12 uscite, di diverse lunghezze
- » Prolunghe per i cavi multipolari di diverse lunghezze
- » Sistemi di fissaggio magnetico
- » Staffe per installazione ad incasso
- » Staffa per fissaggio "pannello operatore"
- » Collegamento USB

